



A R O S H A L I P O L Y T I C K I T



01. RESET	02. RESTORE	03. ATTACK
BOOST		

AROSHA
AESTHETIC SCIENCE



www.arosha.com.pl

Profesjonalny zestaw zabiegowy składający się z 4 sesji. Opracowany specjalnie w celu przeciwdziałania i leczenia **zlokalizowanej tkanki tłuszczowej** na brzuchu w okolicach bioder.



01.
RESET

02.
RESTORE

03.
ATTACK

BOOST

ZAWARTOŚĆ ZESTAWU ZABIEGOWEGO

Korzyści

- Zmniejsza miejscową tkankę tłuszczową na brzuchu i biodrach
- Poprawia mikrocyrkulację, co sprzyja efektowi wyszczuplania
- Zwiększa elastyczność tkanek skórnych, dzięki czemu przeciwdziała rozluźnieniu i nadaje objętość



Peeling
Kwas Glikolowy 10%
Złuszcza i przygotowuje skórę do zabiegu

KROK A




4 saszetki - 20 ml każda
ADIPOSILIM
Stymulacja lipolizy

4 saszetki - 20 ml każda
ADIPOLESS
Hamowanie adipogenezy

FAZA 1 + FAZA 2

KROK B



4 saszetki - każda po 125 ml
LIPOSOLVE

Innowacyjna matryca 3d nasączona aktywnymi składnikami o działaniu lipolitycznym faza 1-2 faza 3

FAZA 3

KROK C

KROK A > SKŁADNIKI AKTYWNE

PROFESJONALNY PEELING W SPRAYU KWAS GLIKOŁOWY MA DZIAŁANIE KERATOLITYCZNE I ZŁUSZCZAJĄCE

KWAS GLIKOŁOWY 10%

Stężenie kwasu o swobodnej formie umożliwia szybkie i proste złuszczenie

Kwas glikolowy należy do kwasów owocowych, nazywanych również alfahydroksykwasami – w skrócie kwasami AHA. Kwas glikolowy posiada najmniejsze cząsteczki wśród wszystkich kwasów AHA, dzięki czemu może wnikać do głębokich warstw naskórka, stymulując fibroblasty do produkcji kolagenu i elastyny. Kwas glikolowy wspomaga również proces keratynizacji, czyli regularne złuszczenie naskórka. Dzięki temu skóra szybciej się regeneruje.



KROK B > SKŁADNIKI AKTYWNE

ADIPOSLIM ŻEL PODUDZAJĄCY ROZPAD ADIPOCYTÓW

FAZA 1

EFEKT CIEPŁA ORAZ EFEKT SPAŁANIA TŁUSZCZU

Zawiera cenny **KOMPLEKS LIPOLYTICZNY** (Glaucyna+Tripeptyd-41), który stymuluje **LIPOLIZĘ**, sprzyjając spalaniu tkanki tłuszczowej.

Glaucyna jest wielofunkcyjną cząsteczką, która działa na kanały wapniowe i aktywuje lipolizę adipocytów. Testy kliniczne wykazują jej zdolność do zmniejszenia zlokalizowanej tkanki tłuszczowej (-43%) i poprawy elastyczności skóry (+ 20%).

Tripeptide-41 jest lipolitycznym peptydem, który przekształca trójglicerydy do glicerolu i kwasów tłuszczowych; testy kliniczne wykazują jego zdolność do poprawy wyglądu złożeń tłuszczu na brzuchu.



KROK B > SKŁADNIKI AKTYWNE



ADIPOLESS ŻEL PODUDZAJĄCY ROZPAD ADIPOCYTÓW


FAZA 2

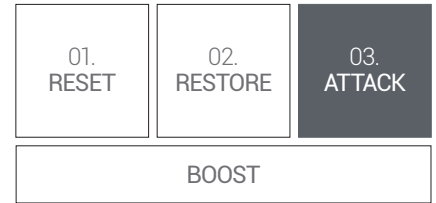
Hamowanie adipogenezy + TECHNOLOGIA ZIMNA & EFEKT TONIZUJĄCY

Żel na brzuch z efektem zimna.

Zawiera specjalny **ANTYADIPOGENETYCZNY KOMPLEKS** pochodzenia morskigo, który przyczynia się do przeciwdziałania produkcji nowych **ADIPOCYTÓW**.

Ten składnik aktywny pomaga wymodelować sylwetkę. Testy kliniczne wykazują, że jego zastosowanie w produkcie kosmetycznym wraz z aktywnością fizyczną wyraźnie zmniejsza obwód brzucha, ramion i bioder (testy in vivo).





KROK B > SKŁADNIKI AKTYWNE

FAZA 1 + FAZA 2

Dlaczego te dwa żele muszą być
zmieszane przed użyciem?

Technologie ciepła i zimna są aktywowane wyłącznie gdy ADIPOSILIM i ADIPOLESS zostaną zmieszane razem. Te dwa żele pracują w synergii: odświeżające działanie pochodnej mentolu (żel 2) jest wzmocnione i przedłużone przez obecność VBE (żel 1).

KROK C > SKŁADNIKI AKTYWNE

LIPOSOLVE INNOWACYJNA 3D MATRYCA NACĄCONA KONCENTRATEM LIPOLITYCZNYM

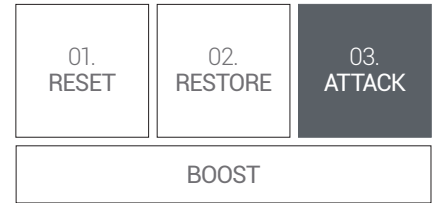
FAZA 3

Wyjątkowa matryca 3D wykazuje mocny efekt spalania tłuszczu.

Mieszanka zawiera cenne substancje, wśród których pojawia się syntetyczna cząsteczka, całkowicie nietoksyczna. Działa szybko i dokładnie na adipocyty, aktywując ich metabolizm i stymulując spalanie tkanki tłuszczowej.

Szczególna struktura molekularna tej cząsteczki sprzyja absorpcji przez matrycę 3D, by następnie przenieść ją w głębokie warstwy skóry.





KROK C > SKŁADNIKI AKTYWNE

Dzięki wieloletniemu doświadczeniu, Arosha opracowała innowacyjny materiał zastępujący bandaż, który w 100% ulega biodegradacji i w 100% jest pochodzenia roślinnego. Trójwymiarowa struktura matrycy jest maksymalnie nasączona aktywnymi składnikami, co podnosi skuteczność zabiegu do maksimum.

Wysoko biokompatybilna matryca 3D o ogromnych higroskopijnych właściwościach w precyzyjny sposób absorbuje płyn i optymalizuje transport aktywnych składników do skóry.




Zestaw zabiegowy jest idealny do połączenia z urządzeniem Arosha Waveshape, który dzięki ultradźwiękom maksymalizuje skuteczność i zdolność do stymulowania mikrocyrkulacji; można go również stosować w trakcie zabiegu presoterapii, oraz samodzielnie.

Zaleca się 1 lub 2 zabiegi tygodniowo, w zależności od zaawansowania problemu klienta.

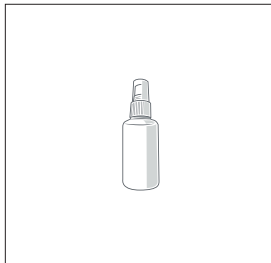
PROTOKÓŁ ZABIEGOWY

1.




Włóż podwójne opakowanie (ADIPOSLIM + ADIPOLESS) i pojedyncze LIPOSOLVE do miski z gorącą wodą na 2 minuty.

2.



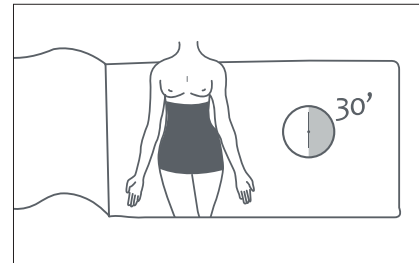
Przygotuj obszar zabiegowy za pomocą kwasu glikolowego w spreju. Pozostaw go na skórze na 4 minuty, później zmyj mokrą chusteczką.

3.



Rozdziel podwójne opakowania (ADIPOSLIM + ADIPOLESS) zgodnie z wstępnie przyciętą linią i otwórz je. Wlej całą zawartość dwóch opakowań (ADIPOSLIM + ADIPOLESS) do czystej miski i wymieszaj dwa żele, aż do uzyskania jednolitej konsystencji. Poczekaj kilka sekund, aby aktywować reakcję gorąca i zimna. Za pomocą pędzla nałóż żel na obszar zabiegowy bez wykonywania masażu.

4/5.



Owiń cały brzuch za pomocą uprzednio nasączonej matrycy LIPOSOLVE. Nałóż pozostały żel za pomocą pędzla na matrycę aktywną 3d.

Przykryj klienta folią kosmetyczną i pozostaw go na 30 minut. Zakończ zabieg lekkim masażem przy użyciu określonego profesjonalnego produktu.



1.



2.



3.



4/5.



AROSHA

AESTHETIC SCIENCE



www.arosha.com.pl